

ASSA monteringsstopplar

För SOLID standard elslutbleck
Elektromekanisk låsning



Stolpe 735 och 737
passar INTE till multi
elslutbleck 75 och 575.

Användningsområde

SOLID monteringsstolpar för standard elslutbleck används för att anpassa infästning och egenskaper till den aktuella applikationen och dörrmiljön

Funktion

Valet av elslutbleck/monteringsstolpe avgörs av ett flertal olika faktorer.

En av de viktigaste faktorerna är hur karm och dörrblad är utformade.

Materialet kan variera, t ex trä, aluminium eller stål, dörens profil, smal- eller modulprofil. Eventuell fals måste också beaktas.

För att kunna välja rätt måste du också veta vilken typ av mekaniskt lås som används, enkel- eller dubbelfallås samt måttet mellan dörrbladets framkant till låsets fallkolv (plösmått).

Egenskaper

SOLID elslutbleck i standardutförande kombinerat med dubbelfallås och därför avsedd monteringsstolpe, får användas som dörrigenhållande beslag i brand-cellsdelande dörr.

Vid tveksamhet när det gäller kombinationen lås/elslutbleck i brandklassade dörrar, kontakta ASSA eller läs Boverkets Byggregler BBR 94.3 avsnitt 5:6214.

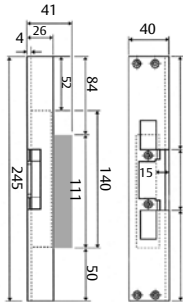
Aluminiumprofilsystem

SOLID monteringsstolpar för extrakraftiga elslutbleck anpassade till SAPAFront, Schüco och Wicona aluminium-profilsystem, se separat produktblad.

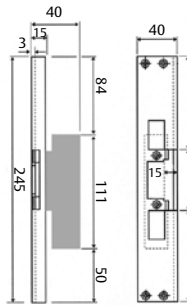
ASSA[®]
ASSA ABLOY

ASSA monteringsstopplar

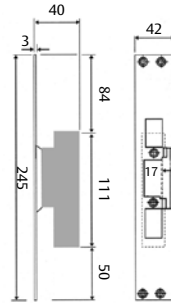
För SOLID standard elslutbleck
Elektromekanisk låsning



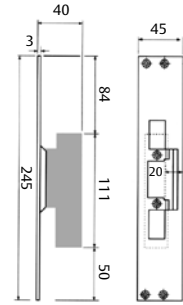
725



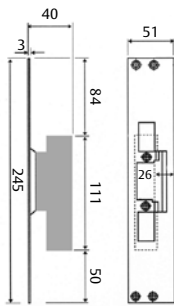
730



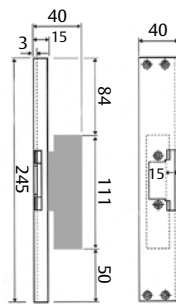
731/17



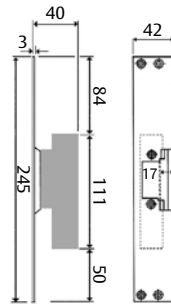
731/20



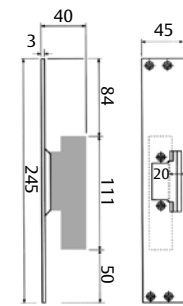
731/26



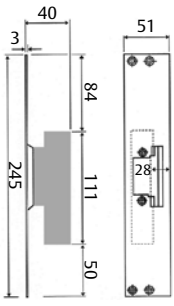
732



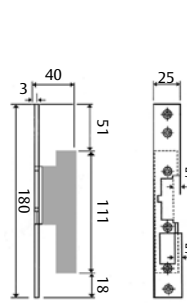
733/17



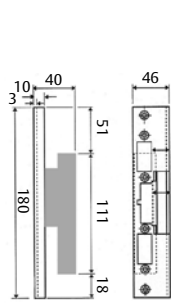
733/20



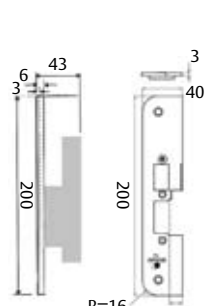
733/26



735



737



750

ASSA®

ASSA ABLOY

ASSA ABLOY, the global leader in door opening solutions, dedicated to satisfying end-user needs for security, safety and convenience.

ASSA AB
P.O. Box 371
SE-631 05 Eskilstuna
Sweden

phone +46 (0)16 17 70 00
fax +46 (0)16 17 72 10

Customer support:
phone +46 (0)771 640 640
fax +46 (0)16 17 73 72
e-mail: helpdesk@assa.se

www.assa.se

Tekniska data

SOLID 725

- Trä-, stål- eller aluminiumkarmar
- Förreglade dubbelfallås
- Plösmått 15 mm

SOLID 730, 730T*

- Trä-, stål- eller aluminiumkarmar
- Förreglade dubbelfallås
- Plösmått 15 mm

SOLID 731/17, 731/20, 731/26

- Trä-, stål- eller aluminiumkarmar
- Förreglade dubbelfallås
- Plösmått 17/20/26 mm

SOLID 732, 732T*

- Trä-, stål- eller aluminiumkarmar
- Förreglade enkelfallås
- Plösmått 15 mm

SOLID 733/17, 733/20, 733/26

- Trä-, stål- eller aluminiumkarmar
- Förreglade enkelfallås
- Plösmått 17/20/26 mm

SOLID 735

- Aluminiumkarmar
- Förreglade dubbelfallås
- Plösmått 5 mm

SOLID 737

- Aluminiumkarmar
- Förreglade dubbelfallås
- Plösmått 27 mm

SOLID 750

- Stålkarmar
- Förreglade dubbelfallås
- Plösmått 10,5 mm

* T betecknar stolpar med runda hörn